



PORTES DE GARAGE RÉSIDENTIELLES



Avec nos systèmes d'assemblage et nos accessoires exclusifs, votre porte de garage vous apporte confort et sécurité.

En vous proposant 7 types de tabliers et de nombreuses finitions, votre maison est mieux isolée et votre façade plus harmonieuse.



OUVERTURES

Refoulement Plafond

- A ressorts d'extension ou de torsion
- Assure une meilleure étanchéité
- Libère l'espace sur les murs latéraux
- Modernise votre façade



Déplacement Latéral

- La fonction "passage-piéton" facilite vos mouvements entre votre porte de garage et votre voiture
- Libère l'espace au plafond
- Conserve l'esthétique traditionnelle de votre maison
- Seuil bas en aluminium



CONFORT

Vous avez le choix entre des charnières traditionnelles ou des galets tandem. Ces derniers apportent à votre porte de garage une esthétique moderne et un fonctionnement mécanique silencieux.



Charnière traditionnelle

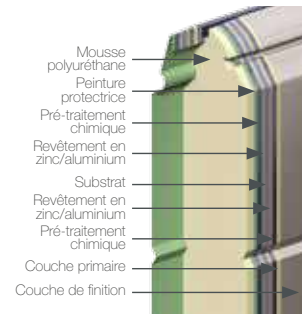


Galets Tandem

ISOLATION

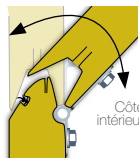
Pour un vrai pouvoir isolant, nous utilisons uniquement des panneaux moussés à rupture thermique d'épaisseur 40 mm (U : 0,51W/m²K).

L'étanchéité est assurée par joints brosses ou à lèvres (suivant le type d'ouverture). En remplaçant votre vieille porte de garage, vous sentirez instantanément la différence.



SÉRÉNITÉ

Quel que soit l'utilisateur, enfants, parents ou grand-parents, le fonctionnement mécanique de la porte de garage est sans risque. L'articulation anti-pince doigt du panneau et les parachutes sur ressorts le garantissent. Toutes nos portes sont conformes à la normes EN 13241-1+A1.



Articulation anti-pince doigt



Parachute



ISANS RAINURE



Coordonnez votre **porte de garage**
et votre **portail**



PORTAIL EN ALUMINIUM
GUERNESEY

RAINURE HAUTE



I RAINURÉ




Coordonnez votre **porte de garage**
et votre **portail**



PORTAIL EN ALUMINIUM
BRISTOL

I MONO-RAINURÉ



Coordonnez votre **porte de garage**
et votre **portail**



PORTAIL EN ALUMINIUM
JERSEY

I MICRO-RAINURÉ



I CASSETTES



JOUEZ EN HARMONIE !

Coordonnez votre **porte de garage** et votre **portail**



PORTE DE GARAGE **MONO-RAINURÉE** & PORTAIL EN ALUMINIUM **JERSEY**



PORTE DE GARAGE **HUBLOT CARRÉ ALUNOX** & PORTAIL EN ALUMINIUM **CHAUSEY**



PORTE DE GARAGE **HUBLOT CARRÉ ALUNOX** & PORTAIL EN ALUMINIUM **GUERNESEY**



PORTE DE GARAGE **MOTIF ALOÉ** & PORTAIL EN ALUMINIUM **CREATION ALOÉ**

MOTORISATIONS

Confort : Profitez de la commande à distance pour rester confortablement installés dans votre voiture.

Sérénité : Avec l'auto-apprentissage des efforts et la réouverture immédiate en cas d'obstacle, votre famille circule dans le garage en toute tranquillité.

Sécurité : La fonction verrouillage auto-bloquant est un véritable rempart face à l'effraction.



TD 500, 650 ou 800

Intelidrive 400
Idéal pour les grandes dimensions



Dexo Compact RTS

Dexo Optimo RTS

Dexo Pro 800 IO

SOLUTION DOMOTIQUE

- Compatible avec la BOX de



NOS OPTIONS SPÉCIFIQUES

Portillon incorporé pour porte à refoulement plafond

Véritable porte dans la porte, cette option vous permet d'accéder à votre garage sans avoir à actionner la motorisation.

Avec autant de points de fermeture que de panneaux, vous êtes serein face à l'effraction. Le système de centreur assure le bon fonctionnement et la bonne étanchéité dans le temps.



**Pour vous aider dans votre choix,
faites confiance à votre installateur**